

# TUTORIEL « MESSES.INFO »

## Contributeur

### I - DEVENIR CONTRIBUTEUR.

#### 1. RÔLE.

Rôle du contributeur : **saisir les horaires** de la paroisse et **modifier les fiches des églises**.

*A noter : le contributeur n'a accès qu'aux paroisses dans lesquelles il a été autorisé à agir par l'administrateur.*

- Pour accéder au site « Messes info » via son navigateur :

<https://www.messes.info/>

 Connexion



Entrez votre recherche (code postal, nom de ville, date, ...)

Rechercher  
un horaire de messe

[Recherche avancée](#)

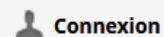
#### 2. IDENTIFICATION.

Une fois que l'administrateur aura renseigné votre adresse mail, vous pourrez contribuer. Pour ce faire, vous recevrez un courriel avec un lien direct vers cette page.

- Créer son compte d'accès « contributeur ».

- Cliquer sur le bouton « connexion » au haut de la page de la paroisse.
- Cliquer sur « créer un nouveau compte ».
- Renseigner son adresse mail.  
*Attention l'adresse doit être identique à celle fournie à l'administrateur.*
- Définir un mot de passe.

Une fois votre inscription terminée, vous recevrez un nouveau courriel qui vous permettra d'activer votre compte.

 Connexion



[Créer un nouveau compte ?](#)



[Déjà un compte ?](#)

Créer un compte avec une adresse email

Email

Votre email

Mot de passe (8 caractères minimum dont 2 chiffres)

Votre mot de passe

S'inscrire

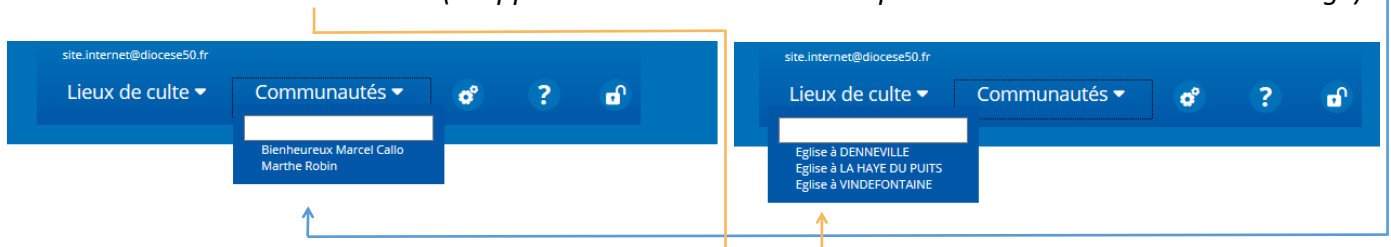
- Se connecter.
  - Entrer son E-mail.
  - Entrer son mot de passe.

- Vous êtes maintenant connecté.



### 3. ENVIRONNEMENT.

- Les paroisses sont accessibles sous la liste déroulante « communautés » et les églises sous la liste déroulante « Lieux de culte ». (N'apparaissent dans ces 2 listes que les lieux dont vous avez la charge).



## II - LES GRANDES ACTIONS.

### 1. MODIFIER LES INFORMATIONS D'UN LIEU DE CULTE (ÉGLISE) EXISTANT.

Type \*

Nom \*

Nom commun

Nom utilisé par vos paroissiens.

Adresse \*

Il est important de renseigner l'adresse de votre paroisse, cela permettra qu'elle soit précisément située sur la carte ci-dessous.



Identifiant

Identifiant généré automatiquement.

Photo [Ajouter une image](#)  
Envoyez votre photo, elle sera recadrée de forme carrée.

Insérer la photo de l'église.

Description

**B** *I* U X<sub>2</sub> X<sup>2</sup> ~~S~~ — ☰ ☷ ☰☷ ☷☰ ☰☷☰

Size ☰ ☷ ☰☷ ☷☰ ☰☷☰ ☷☰☷ ☰☷☰☷

Texte libre

Description du lieu, comme son histoire ou ses événements célèbres passés.

**Tags**   
Tags représentant le mieux votre lieu de culte.

**Wikipedia**   
Lien Wikipedia du lieu de culte (sur <http://fr.wikipedia.org/>)

**URL de la messe en direct vidéo**

**URL du journal**

**Code d'intégration HTML de la messe en direct vidéo**

**Horaires d'ouverture**   
Horaires d'ouverture (ex: 10h à 20h).

**Horaires des confessions**   
Indiquez les horaires de confession régulière du lieu de culte (ex: 10h, 15h).

**Horaires d'accueil**   
Indiquez les horaires de réception du lieu de culte.

Accessible aux personnes à mobilité réduite

Possède une boucle magnétique pour les malentendants

**Capacité du lieu**

**Site de réservation**   
URL du site de réservation de places pour assister à la messe.

Lieu visible

Indiquer le lien pour suivre la messe en direct, si vous le proposez.\*

*\*Le lien sera alors accessible depuis la page de la paroisse sur « Messes Infos ».*

Copier/coller le code d'intégration vidéo, via YouTube ou toute autre plateforme.\*\*

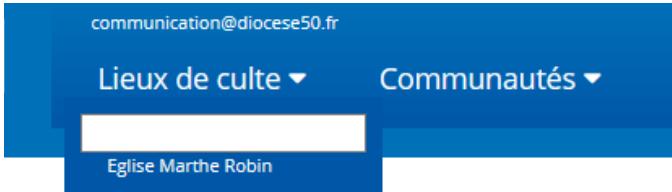
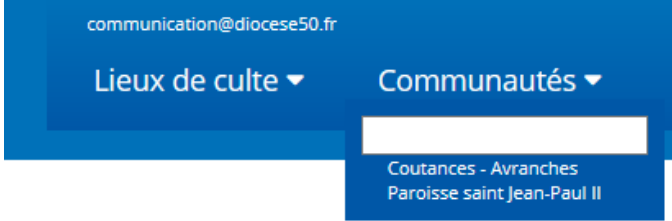
*\*\*Cette fonction permet à l'internaute de visionner la vidéo directement depuis la page de la paroisse, sur « Messes Infos ».*

Cocher ces cases si nécessaire.

Pour terminer, cliquer sur le bouton « Enregistrer ».

## 2. AJOUTER LES HORAIRES D'UN LIEU DE CULTE (ÉGLISE).

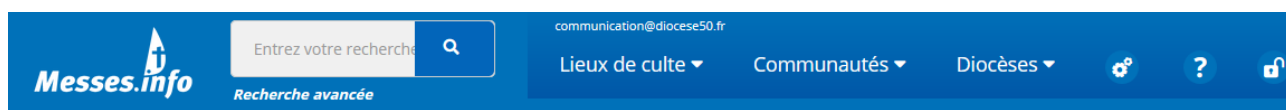
Pour cela, deux façons de procéder :

	<p>Cliquer sur l'onglet « <b>Lieux de culte</b> », puis sur le lieu de culte souhaité (Église).</p>
	<p>Cliquer sur l'onglet « <b>Communautés (paroisse)</b> », puis sur la communauté et sur le lieu de culte souhaité.</p>

Vous êtes maintenant sur la page de votre lieu de culte (église), comme ci-dessous.

**Attention ! Votre statut de « contributeur » ne vous donne pas la possibilité de modifier les informations d'une communauté (paroisse). Seul l'administrateur du diocèse peut le faire.**

**Vous ne pouvez agir que sur votre lieu de culte (église).**



### Eglise Marthe Robin - 50200 Coutances

[✉ Contacter le contributeur MessesInfo](#) [📍 Horaires à proximité](#)



Paroisse : **Paroisse saint Jean-Paul II**

Contact : [site.internet@diocese50.fr](mailto:site.internet@diocese50.fr) Site web : [www.coutances.catholique.fr](http://www.coutances.catholique.fr) Tél : 02 33 76 70 87

Horaires d'ouverture 8h00 - 20h00

Texte libre

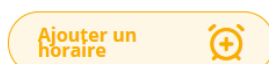
[75, rue d'Ilkley 50200 Coutances, France](#)

Dernière mise à jour : 12 janvier 2021

[Donner à la quête en ligne](#)

Ajouter sur mon site

Cliquer sur « Ajouter un horaire ».



## a. Vue d'ensemble.

## Gestion des horaires Paroisse : Paroisse saint Jean-Paul II

← Retour à la liste des horaires   ← Retour à la paroisse

En poursuivant votre navigation, vous acceptez l'utilisation de cookies pour vous proposer des services et offres adaptés à vos centres d'intérêts et mesurer la fréquentation de nos services. [En savoir plus](#)

Selectionnez un lieu

▶ Autre lieu

**Date** (ou première date de la récurrence)

14-02-2021

Messe dominicale

Fête particulière

Autre célébration

Liturgie des heures

**Horaire**

\_h\_

Automatique   Manuelle

> **Commentaire**

> **Durée**

30min    45min

1h00    1h30

2h00    2h30

3h00    4h00

> **Langue**

Selectionnez une langue

> **Particularités liturgiques**

Activer l'horaire

**Enregistrer** 
Réinitialiser le formulaire

## b. Dates et horaires - Messes dominicales.

**Lieu**

Selectionnez un lieu

▶ Autre lieu

**Date** (ou première date de la récurrence)

14-02-2021

Messe dominicale

Fête particulière

Autre célébration

Liturgie des heures

**Horaire**

\_h\_

← Sélectionner le lieu (église) pour lequel vous souhaitez renseigner l'horaire.

← Entrer la date de la première messe dominicale. Un calendrier s'affichera quand vous cliquerez dans ce champ.

← Indiquer l'horaire de la célébration. **ATTENTION !** Il est impératif de renseigner l'horaire à l'aide du menu déroulant qui s'affichera quand vous cliquerez dans ce champ.

## 🔄 Récurrence

Automatique

Manuelle

Récurrence sur plusieurs lieux

Du 17-01-2021 au 31-03-2021

Tous les horaires pendant maximum 13 mois seront automatiquement générés, vous pourrez ensuite les modifier individuellement

### > Jours

Tous

Aucun

### > Jours du mois

Tous

Aucun

1e Du Mois

2e Du Mois

3e Du Mois

4e Du Mois

5e Du Mois

### > Semaine

Tous

Aucun

Semaine Paire

Semaine Impaire

### > Mois

Tous

Aucun

Janvier

Mai

Septembre

Février

Juin

Octobre

Mars

Juillet

Novembre

Avril

Août

Décembre

Non assuré durant les vacances scolaires

▶ Exclusions

Il est conseillé d'utiliser la récurrence **automatique**.

La date initiale est celle que vous avez renseignée à l'étape précédente.

Il faut également indiquer une **date de fin de récurrence** (trimestre par exemple).

**A NOTER** : Si la date de fin, que vous avez saisie, ne correspond pas à un dimanche, « *Messe Infos* » indiquera automatiquement le dernier dimanche de cette période.

Cocher ou décocher les cases ci-contre en fonction des besoins.

## ⚙️ Options avancées

### > Commentaire

Texte libre (facultatif).

### > Durée

30min

45min

1h00

1h30

2h00

2h30

3h00

4h00

Indiquer la durée de la célébration.

### > Langue

Selectionnez une langue ▼


### > Particularités liturgiques

Texte libre (facultatif).

Activer l'horaire

Cette case permet à votre horaire d'être visible sur « Messe Infos ».

## 3. Date et horaire - Messe de semaine

 **Date** (ou première date de la récurrence)

**Messe de semaine**

Fête particulière

Autre célébration

Liturgie des heures


 **Horaire**

Entrer la date de la première messe de semaine. Un calendrier s'affichera quand vous cliquerez dans ce champ.

**ATTENTION !** Il est impératif de mettre une date qui correspond à un jour de semaine, sinon la case à cocher « messe de semaine » ne sera pas disponible.

Les rubriques, « **Récurrence** » et « **Options avancés** » restent disponibles. Besoin d'aide, Cf. Pages 6-7 (Manuel conseillé)

## 4. Dates et horaires - Fêtes particulières

 **Date** (ou première date de la récurrence)

Messe dominicale

Fête particulière


Autre célébration

Liturgie des heures

> **Fête**

Ou

> **Nom de la fête**

 **Horaire**

**Deux possibilités :**

1 Soit sélectionner la date qui correspond au jour de la fête, sur le calendrier qui s'affiche dans le **champ date** (25 décembre par exemple).

2 Soit sélectionner la fête souhaitée à l'aide de la **liste déroulante**, alors la date s'affichera automatiquement dans le champ « date ».

Si le nom de la fête n'est pas proposé dans la liste déroulante, entrez-le manuellement..

Indiquer l'heure de la célébration.  
**ATTENTION !** Il est impératif de renseigner l'heure à l'aide du menu déroulant.



### 🕒 Récence

### 🔧 Options avancées

> Commentaire

> Durée

30min       45min  
 1h00       1h30  
 2h00       2h30  
 3h00       4h00

> Langue

Selectionnez une langue ▼

> Particularités liturgiques

Activer l'horaire

**A NOTER :** La récence n'est pas disponible pour toutes les fêtes particulières.

En revanche, les options avancées sont disponibles. Besoin d'aide, cf. page 7.

## EXEMPLE DE « FÊTE PARTICULIÈRE ».

### 📅 Date (ou première date de la récence)

24-12-2021

Messe de la veille de Noël  
 Veillée de Noël  
 Nuit de Noël  
 Messe de semaine  
 Fête particulière  
 Autre célébration  
 Liturgie des heures

> Fête

Veillée de Noël x ▲

 🔍

- > Messe de la veille de Noël
- Veillée de Noël**
- Nuit de Noël
- Jour de Noël
- Messe de l'Aurore
- Mercredi des cendres
- Messe anticipée des Rameaux
- Dimanche des Rameaux
- Jehudi Saint
- Chemin de croix

Enregistrer
Réinitialiser le formulaire

Entrez par exemple 24 décembre à l'aide du calendrier qui s'affiche en cliquant dans ce champ.

ou

Choisir la fête à l'aide de la **liste déroulante** et la date de celle-ci s'affichera automatiquement dans le champ « date ».

- Autre célébration exemple
- Liturgie des heures

Pour les autres propositions de la liste de choix, les démarches restent les mêmes.

## GÉRER LES HORAIRES D'UN LIEU DE CULTE (EGLISE).

### Gestion des horaires Eglise : Eglise Marthe Robin à Coutances (50200)

Horaires de la Paroisse : Paroisse saint Jean-Paul II

Ajouter

Récurrences

← Retour à l'église

Filtrer les horaires ...

<input type="checkbox"/>	Lieu	Date	Horaire	Options	Actif		
<input type="checkbox"/>	Eglise Marthe Robin à Coutances	dim. 31 janv. 2021	11h00	Français	<input checked="" type="checkbox"/>		
<input type="checkbox"/>	Eglise Marthe Robin à Coutances	dim. 7 févr. 2021	11h00	Français	<input checked="" type="checkbox"/>		
<input type="checkbox"/>	Eglise Marthe Robin à Coutances	dim. 14 févr. 2021	11h00	Français	<input checked="" type="checkbox"/>		
<input type="checkbox"/>	Eglise Marthe Robin à Coutances	dim. 21 févr. 2021	11h00	Français	<input checked="" type="checkbox"/>		
<input type="checkbox"/>	Eglise Marthe Robin à Coutances	dim. 28 févr. 2021	11h00	Français	<input checked="" type="checkbox"/>		
<input type="checkbox"/>	Eglise Marthe Robin à Coutances	dim. 7 mars 2021	11h00	Français	<input checked="" type="checkbox"/>		
<input type="checkbox"/>	Eglise Marthe Robin à Coutances	dim. 14 mars 2021	11h00	Français	<input checked="" type="checkbox"/>		
<input type="checkbox"/>	Eglise Marthe Robin à Coutances	dim. 21 mars 2021	11h00	Français	<input checked="" type="checkbox"/>		

Rameaux :

<input type="checkbox"/>	Eglise Marthe Robin à Coutances	dim. 28 mars 2021	11h00	Français	<input checked="" type="checkbox"/>		
--------------------------	---------------------------------	-------------------	-------	----------	-------------------------------------	--	--

1-9 of 9

Supprimer les horaires sélectionnés

Supprimer TOUS les horaires

Ce bouton supprime **seulement** les horaires sélectionnés.

Ce bouton supprime **tous les horaires** - **ATTENTION !** Touche irréversible. Si vous cliquez sur ce bouton, toutes les données disparaîtront définitivement.

Le tableau ci-dessus permet de modifier :

- Le lieu
- La date
- Les horaires
- Les options
- D'activer/désactiver
- De modifier la fiche complète de la ligne sélectionnée
- De supprimer la ligne sélectionnée.